

Академическое письмо и публикации

Часть 1 - Подготовка к исследованию
и его проведение

Рита Исмаилова



Цели сессии

01

Понять, как выбрать тему исследования

02

Научиться формулировать исследовательские вопросы

03

Провести эффективный обзор литературы

04

Разработать методологию исследования

05

Ознакомиться с этическими аспектами исследований

01

Выбор темы исследования

Постановка проблемы

Выбор темы исследования

Должна быть актуальной, оригинальной и реализуемой

Соответствовать вашим академическим интересам и пробелам в науке

Задайте себе вопросы:

- Чем вы увлечены?
- Какие проблемы требуют решения?
- Что реально с вашими ресурсами?

Исследовательские вопросы

Что исследовать?

От темы к исследовательскому вопросу

Привязка к цели исследования

- Исследовательские вопросы представляют цели исследования в форме вопросов, на которые исследование стремится получить ответы.

Критерии SMART

- Конкретный (Specific),
- Измеримый (Measurable),
- Достижимый (Achievable),
- Релевантный (Relevant),
- Ограниченный по времени (Time-bound)

Как **нельзя** формулировать вопрос

"Как соцсети влияют на людей?"



Как **можно** формулировать вопрос

"Как ежедневное использование Instagram влияет на самооценку студентов университетов в Кыргызстане?"

Обзор литературы

Какие исследования были проведены?

NEW YORKER



Проведение обзора литературы

Зачем?

- Понять область исследования
- Избежать дублирования
- Найти пробелы

Где?

- Google Scholar, Scopus, Web of Science

Как?

Используйте ключевые слова и логические операторы

- Следите за цитированием
- Используйте Zotero или Mendeley для управления источниками

Что такое обзор литературы?

- **Определение:**
 - Критическая оценка и резюме существующих исследований, теорий и концепций по определённой теме или исследовательскому вопросу.
- **Цели:**
 - Обеспечить контекст для вашего исследования.
 - Выявить пробелы в знаниях.
 - Найти место для вашего исследования в более широком академическом контексте.

Важность обзора литературы

- Обосновывает необходимость вашего исследования.
- Помогает уточнить исследовательские вопросы и методологию.
- Выявляет закономерности, противоречия и пробелы в существующих исследованиях.
- Демонстрирует понимание исследуемой области.

Этапы проведения обзора литературы

1. Определение темы исследования и объема
 1. Чётко формулируйте исследовательский вопрос.
 2. Установите границы для литературы, которую вы будете рассматривать.
2. Поиск релевантной литературы
 1. Используйте академические базы данных (Google Scholar, JSTOR, PubMed и другие).
 2. Применяйте соответствующие ключевые слова, синонимы и логические операторы.
3. Оценка источников
 1. Оцените качество, достоверность и релевантность источников.
 2. Отдавайте предпочтение рецензируемым публикациям и высококачественным изданиям.

Организация литературы

- Темы:
 - Группировка исследований по ключевым темам.
- Методологии:
 - Организация по методам исследования (качественные и количественные исследования).
- Хронологический порядок:
 - Показать, как исследования развивались с течением времени.

• Резюмирование и синтез

- Резюмирование:
 - Представьте краткие изложения ключевых результатов каждого источника.
- Синтез:
 - Выявите взаимосвязи между исследованиями.
 - Проанализируйте тенденции, закономерности и противоречия.
 - Оцените, как исследования подтверждают или опровергают друг друга.

- **Критический анализ**

- Оцените сильные и слабые стороны каждого источника.
 - Обсудите:
 - Методологические ограничения.
 - Пробелы в исследованиях.
 - Области, где исследования неполны.
 - Точность и валидность исследований.

- **Выявление пробелов в исследованиях**

- Выделите области, где исследования неполны или противоречивы.
- Обоснуйте необходимость вашего исследования, указав на эти пробелы.
- Подчеркните, как ваше исследование внесет вклад в данную область.

- **Написание
обзора
литературы**

- Введение:
 - Обозначьте исследовательские вопросы и значимость темы.
- Основная часть:
 - Представьте обзор литературы в организованном виде.
 - Свяжите темы и концепции.
- Заключение:
 - Подытожьте основные выводы.
 - Подчеркните пробелы, которые ваше исследование будет стремиться заполнить.

- **Цитирование и оформление библиографии**

- **Последовательность:**
 - Используйте единый стиль цитирования (APA, MLA, Chicago и другие).
- **Правильное цитирование:**
 - Убедитесь, что все источники правильно указаны.
- **Избегайте плагиата:**
 - Цитируйте все идеи и данные, не являющиеся вашими собственными.

- **ИТОГИ**

- Хорошо подготовленный обзор литературы:
 - Обеспечивает прочную основу для вашего исследования.
 - Демонстрирует ваше понимание исследуемой области.
 - Поможет выстроить методологию вашего исследования.

Методология исследования

Как найти ответы на вопросы?

Проектирование исследования

- Выберите подход:
 - Количественный: опросы, эксперименты
 - Качественный: интервью, кейс-стадии
 - Смешанный метод
- Определите инструменты и процедуры
- Обеспечьте валидность и надежность


Построение методологии исследования



Мини-практика

Инструкция:

1. Объединитесь в пары
2. Придумайте тему исследования
3. Сформулируйте цель исследования
4. Сформулируйте один SMART вопрос



Этические аспекты исследований

Как правильно спланировать исследование?

Этические аспекты исследования



Уважение к участникам:

- ✓ Информированное согласие
- ✓ Конфиденциальность



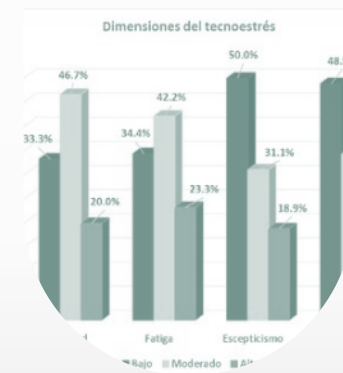
Академическая честность:

- ✓ Избегание плагиата
- ✓ Ссылки на источники
- ✓ Одобрение этического комитета (если требуется)



Благополучие участников:

- ✓ Минимизировать физические, психологические и социальные риски.
- ✓ Свобода от давления или манипуляций



Честность в представлении результатов

- ✓ предоставлять достоверную информацию о ходе и результатах исследования, избегать фальсификаций, манипуляций с данными или результатов анализа.

Подведение итогов 1ой части и Вопросы

- ✓ Успешное исследование начинается с прочного фундамента
- ✓ Хорошие вопросы ведут к значимым результатам
- ✓ Обзор литературы помогает увидеть полную картину
- ✓ Этика должна сопровождать каждую стадию
- ✓ Вопросы?

Спасибо за внимание!

rita.Ismailova@manas.edu.kg